



# Tosca CR1 1208

## Pallet de tamaño euro apto para uso alimentario



El CR1 es un pallet reforzado con metal de tamaño europeo apto para uso alimentario y de alto rendimiento, lo que lo convierte en un pallet multiuso adecuado para diversas aplicaciones e industrias.

Diseñado con tres patines para facilitar su manipulación, este pallet cuenta con una plataforma superior con bordes y bandas antideslizantes para garantizar el apilamiento seguro de los palés vacíos y el transporte seguro de las mercancías cargadas. Este pallet es ideal para estanterías y sistemas automatizados.

### Diseño y características

**Pallet de tamaño europeo:** apto para procesos automatizados

**Reutilizable** y 100 % reciclable al final de su vida útil



**Plataforma superior antideslizante** para un apilamiento seguro



Escanea este código QR para obtener más información sobre este producto.



#### Mantiene la higiene y la calidad del producto

El plástico apto para uso alimentario y no poroso resiste la humedad, los hongos, los ácidos, las grasas, los disolventes y los olores para mantener la calidad.



#### Cumple con las normativas PPWR y EPR con pallets reutilizables y reciclables

Reutilizables y 100 % reciclables al final de su vida útil.



#### Proteja los productos con refuerzos metálicos de alta resistencia

Fabricado con HDPE apto para uso alimentario y refuerzos metálicos de alta resistencia para una durabilidad y un rendimiento superiores.



#### Optimiza la eficiencia con pallets europeos preparados para la automatización


El tamaño euro y la base con tres patines garantizan un funcionamiento sin interrupciones en los sistemas automatizados.





#### Se adapta a cualquier sector o necesidad de logística interna

El diseño versátil es compatible con una amplia gama de sectores y aplicaciones logísticas.

# Especificaciones




 Características	
Color	Azal
Patines	3
Bordes	No
Antideslizante	Sí
Refuerzos metálicos	Sí
Material	HDPE
Apto para uso alimentario	Sí
Cumple con la norma ISPM-15	Sí
Rango de temperatura	-20°C/+40°C

 Dimensiones	
Exteriores	1200 x 800 x 160 mm
Peso	19 kg *

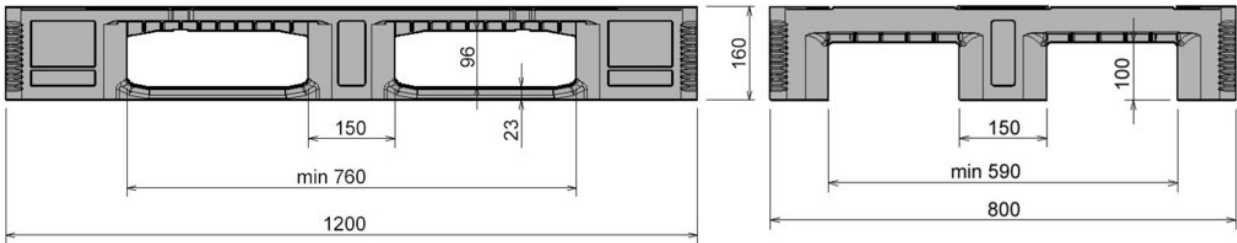
\*El peso puede variar en un 10 %

 Capacidad de carga	
Carga estática máxima	7.500 kg
Carga dinámica máxima	1.750 kg
Carga máxima en el bastidor*	1.750 kg

\*con cargas distribuidas uniformemente

 Cantidades de carga	
Unidades por remolque	495 unidades
Por torre	15 unidades

## Dibujo técnico



## Disclaimer

- Temperature ranges, dimensions, weights, volumes and loading capacities listed are estimates and may vary due to handling, manufacturing tolerances, and regulatory differences. Any deviation from the specified temperature range must be confirmed with Tosca.
- Users must assess product suitability and conduct appropriate risk assessments before use.
- All users must follow Tosca's specifications and Health & Safety Guidelines and use outside these parameters is at the user's risk.